



# **SECTOR EQUINO, ASNAL Y MULAR**

*Juan Camilo Restrepo  
Ministro de Agricultura y Desarrollo Rural  
Julio – Septiembre 2012*



# CONTENIDO

## **I. Cifras del sector ganadero.**

1. Inventario equino, asnal y mular 2008 – 2011
  - a. Inventario equino, asnal y mular por departamento 2011
2. Distribución geográfica de los équidos
3. Animales vivos y productos exportados 2008 - 2011
  - a. Países a los que se exporta
4. Animales vivos y productos importados 2008 - 2011
  - a. Países de los que se importa

## **I. Apoyos Gubernamentales**

1. Crédito Finagro 2008 - 2011

## **III. Programas sanitarios para la producción de ganadería equina, asnal y mular**

1. Encefalitis Equina Venezolana
2. Vigilancia de la Anemia Infecciosa Equina



#### **IV. Protocolos zoonosanitarios para importación y exportación – ICA**

1. Guía para importación y exportación de animales, vegetales y productos agropecuarios (1: Guía general para Colombia)
2. Protocolos zoonosanitarios para importación y exportación (E.E.U.U y Perú)

#### **V. Plantas de beneficio de équidos inspeccionadas y vigiladas por el INVIMA**



## I. Cifras sector ganadero

### 1. Inventario equino, asnal y mular 2008 - 2011

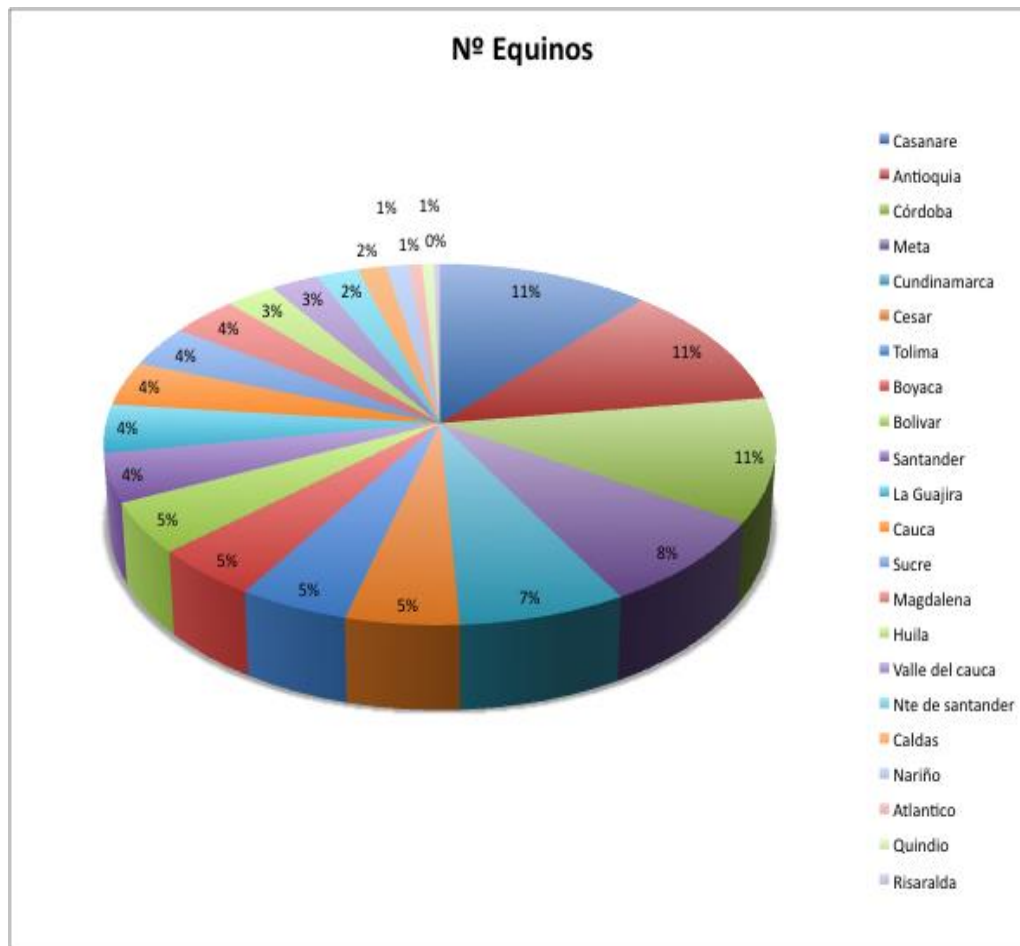
No. De cabezas	2008	2009	2010	2011
Total nacional	3.075.448	3.159.402	2.608.217	1.134.474
Equinos	2.421.310	2.505.579	2.126.109	852.216
Asnos	224051	220.846	171.798	135.170
Mulas	430.087	432.977	310.310	147.088

Fuente: ENA 2008 – 2011



## a. Inventario Equino 2011

Departamento	Nº Equinos
Casanare	97.402
Antioquia	96.069
Córdoba	94.468
Meta	69.348
Cundinamarca	61.631
Cesar	41.677
Tolima	40.564
Boyaca	39.218
Bolivar	39.175
Santander	37.114
La Guajira	36.909
Cauca	33.881
Sucre	31.521
Magdalena	30.913
Huila	23.107
Valle del cauca	22.051
Nte de santander	19.540
Caldas	12.817
Nariño	10.477
Atlantico	6.126
Quindio	5.499
Risaralda	2.709



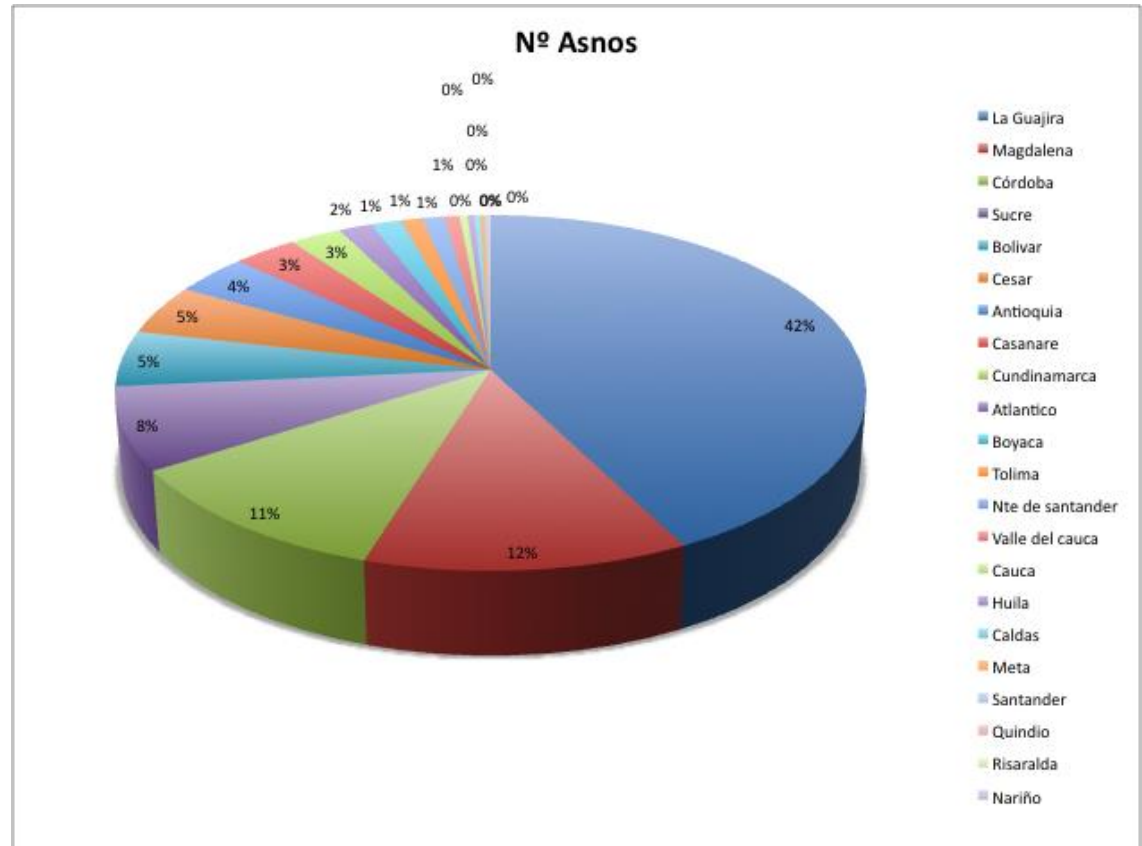
Fuente: ENA 2011

Para lo corrido del año 2012 Casanare es el Departamento que cuenta con el mayor número de equinos, seguido de Antioquia que participa con 96.069 animales.



## a. Inventario Asnal 2011

Departamento	Nº Asnos
La Guajira	57.332
Magdalena	16.749
Córdoba	15.069
Sucre	10.223
Bolivar	6.885
Cesar	6.129
Antioquia	4.945
Casanare	4.288
Cundinamarca	3.419
Atlantico	2.214
Boyaca	1.965
Tolima	1.457
Nte de santander	1.444
Valle del cauca	1.010
Cauca	515
Huila	473
Caldas	342
Meta	313
Santander	274
Quindio	100
Risaralda	24
Nariño	0



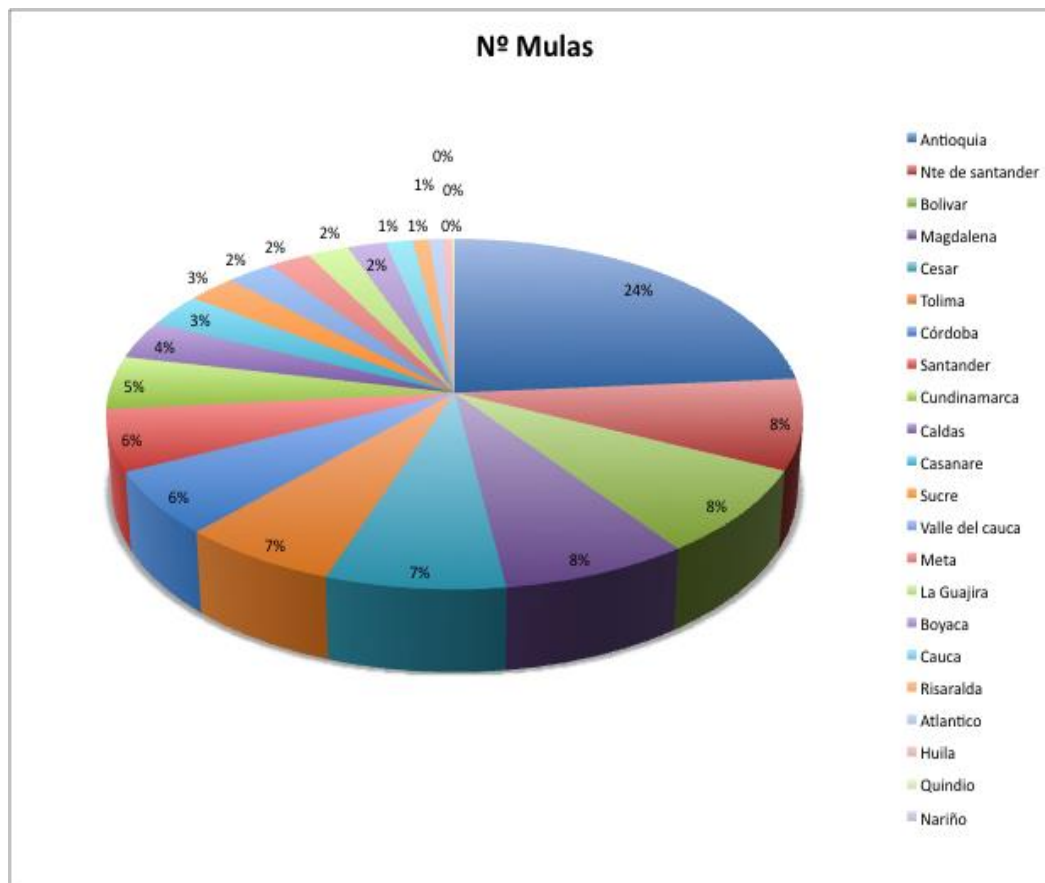
Fuente: ENA 2011

A Marzo de 2011 se observa que el Departamento de la Guajira participa con el mayor porcentaje de Asnos en el país con un 42%, seguido de Magdalena y Córdoba.



## a. Inventario Mular 2011

Departamento	Nº Mulas
Antioquia	34.837
Nte de santander	12.303
Bolivar	11.875
Magdalena	11.430
Cesar	10.960
Tolima	9.614
Córdoba	8.760
Santander	8.316
Cundinamarca	7.233
Caldas	5.180
Casanare	4.511
Sucre	3.759
Valle del cauca	3.659
Meta	3.230
La Guajira	3.178
Boyaca	2.954
Cauca	2.071
Risaralda	1.280
Atlantico	1.052
Huila	705
Quindio	138
Nariño	43

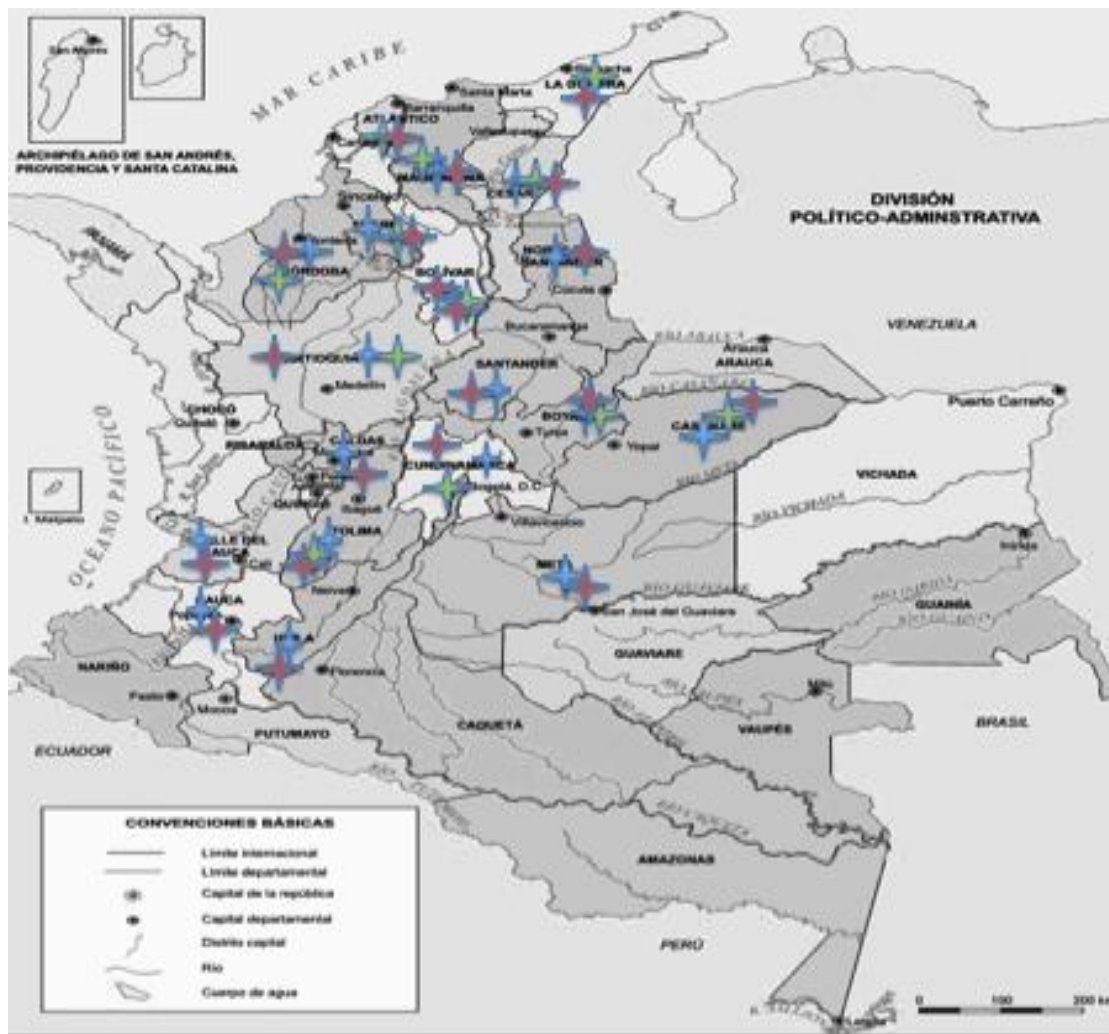


Fuente: ENA 2011

La ganadería mular se concentra en Colombia en su mayor parte en Antioquia con un inventario de 34.837 animales, seguido de Norte de Santander y Bolívar el 8% de la población mular.



## 2. Distribución Geográfica de los Équidos



Equinos

Asnos

Mulas





### 3. Animales vivos y productos exportados 2008-2012 (Toneladas)

Animales Vivos	2008	2009	2010	2011	2012*
Reproductores de Raza Pura	54,37	33,2	31,35	20,98	3.45
Caballos para carrera	10,4	14,33	11,07	0	0
Los demás caballos vivos, excepto para carrera	1,8	1,35	3,15	0	0
Asnos, mulos y burdéganos	1,81	0	0,90	0,50	0
<b>Total toneladas exportadas</b>	<b>68,38</b>	<b>48,88</b>	<b>46,47</b>	<b>21,48</b>	<b>3,45</b>

Nota: No se reportan exportaciones para caballos de polo

Fuente: Agronet

\*Reporte a Septiembre de 2012



## a. Países a los que se exporta

- Para los meses de Julio a Septiembre solo se exportaron Caballos reproductores de raza pura a Estados Unidos y Panamá.



## 4. Animales vivos y productos importados 2008-2012 (Ton – Miles US\$)

Animales Vivos	2008		2009		2010		2011*		2012	
	Ton	Miles	Ton	Miles	Ton	Miles	Ton	Miles	Ton	US\$/Ton
Caballos reproductores de raza pura	198,8	5.643	174,5	5.329	134,4	10.196	133,7	1.488.644	14,4	12.780
Caballos para carrera	4	6.295	0	0	0	0	0	0	0	0
Asnos reproductores de raza pura	3,1	4.656	0,5	4.187	0,8	2.950	1,6	11,462	0	0
Asnos mulos y burdéganos	72,0	176.604	0,5	1.206	10,7	57,592	0,5	6,096	0	0
<b>Toneladas Importadas</b>	<b>277,9</b>	<b>193.198</b>	<b>175,5</b>	<b>10.722</b>	<b>145,9</b>	<b>70.738</b>	<b>135,8</b>	<b>1.506.202</b>	<b>14,4</b>	<b>12.780</b>

Nota: No se reportan importaciones para caballos de polo

Fuente : Agronet

\*Reporte a Septiembre de 2012



## a. Países de los que se importa

- En los meses de Julio a Septiembre de 2012 solo se importaron Caballos Reproductores de Raza Pura desde Holanda (Países Bajos), Luxemburgo, Bélgica y Estados Unidos.



## II. Apoyos gubernamentales

### 1. Crédito Finagro 2008 – 2012

Millones de pesos

CADENA EQUINA, ASNAL Y MULAR	2008		2009		2010		2011		2012	
	No. créditos	Valor	No. créditos	Valor	No. créditos	Valor	No. créditos	Valor	No. créditos	Valor
Compra de animales	1.048	3.010	1.143	3.710	1.155	3.943	1.038	3.989	802	3.747
<b>TOTAL CREDITOS</b>	<b>1.048</b>	<b>3.010</b>	<b>1.143</b>	<b>3.710</b>	<b>1.155</b>	<b>3.943</b>	<b>1.038</b>	<b>3.989</b>	<b>802</b>	<b>3.747</b>

Fuente: AGRONET- FINAGRO

\* 2012



### **III. Programas del ICA en materia sanitaria para la producción de Animales de labor**

#### **1. Establecimiento de medidas sanitarias para para la prevención y control de Encefalitis Equina Venezolana**

Mediante Resolución 1026 de 1999 los equidos que participen en eventos, movilizaciones y concentraciones de animales, tendran como requisito indispensable la vacunación, la cual cuenta con una validez de 2 años y que debe realizarse con quince días de anterioridad al evento.

Esta vacunación será registrada mediante un certificado donde se registran las poblaciones caballares, mulares y asnales menores y mayores de un año



### **III. Programas del ICA en materia sanitaria para la producción de Animales de labor**

#### **2. Vigilancia de la Anemia Infecciosa Equina - AIE**

A través de la resolución 1096 de 2005 se establecen las medidas sanitarias para la prevención y control de la anemia infecciosa equina en Colombia.

El resultado negativo a la prueba diagnóstico será válido únicamente proveniente de los laboratorios de diagnóstico oficial y de los laboratorios autorizados por el ICA y tendrá una vigencia de 120 días calendario.

En caso de encontrar un animal positivo, este debe en cuarentena en el predio de origen hasta su sacrificio.

La prueba se realizará a todos los équidos (equinos, asnos y mulas); los équidos menores de un año, hijos de madres positivas serán sometidos a dos exámenes para AIE con intervalos de 60 días, después de los seis meses de edad.



#### **IV. Protocolos zoonosanitarios para importación y exportación – ICA**

1. Guía para importación y exportación de animales, vegetales y productos agropecuarios (1: Guía general para Colombia)
2. Protocolos zoonosanitarios para importación y exportación (E.E.U.U Semen Equino y Perú Equinos de Competencia)





## V. Plantas de beneficio de équidos inspeccionadas y vigiladas por el INVIMA.

Departamento	Municipio	Nombre	Destino producción	Cantidad día animales sacrificados	Estado Actual
Santander	Piedecuesta	Villa Rosa	Local	25	Abierta
Nariño	Cumbal	Procesadora de carnes industriales	Nacional	30	Abierta
Antioquia	Rionegro	La Riconda	Nacional	40	Abierta
Cundi/marca	Mosquera	San Marcos los Cristales	Nacional	60	Abierta